

KOMUNIKAT

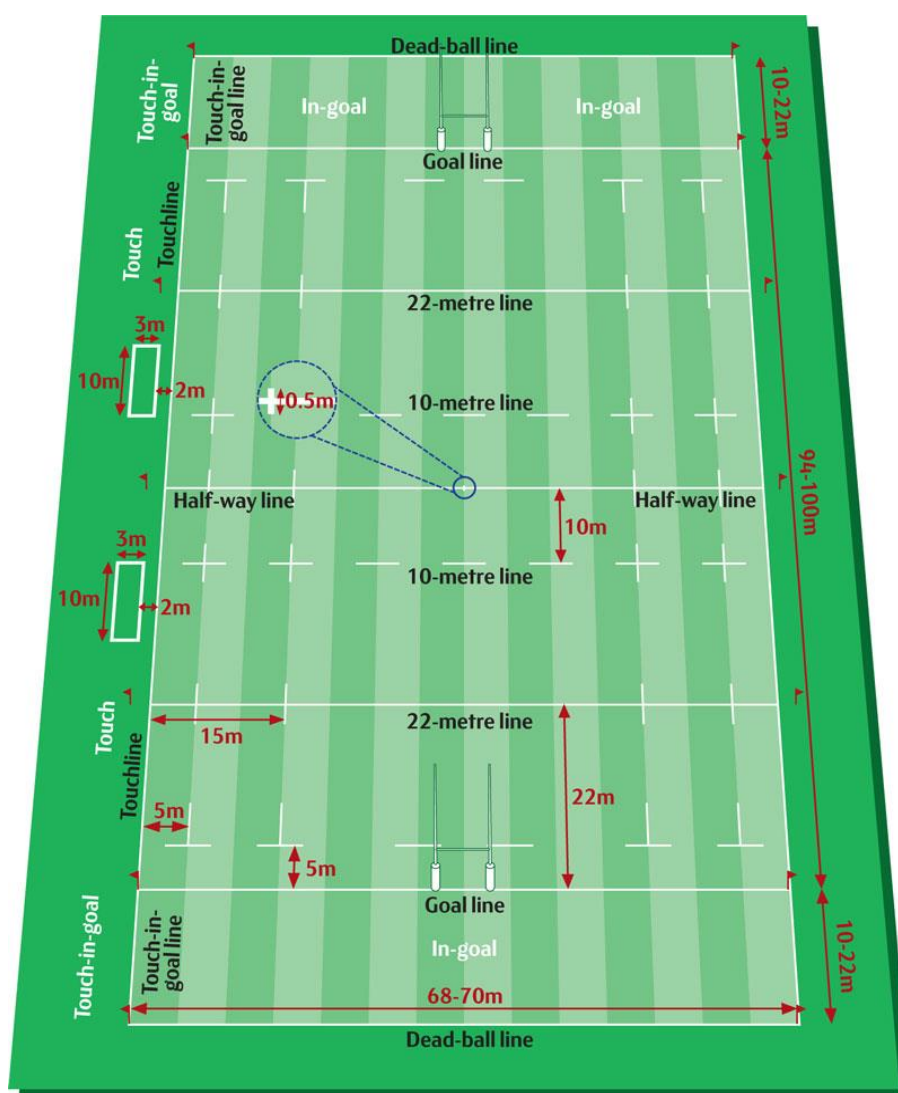
Kolegium Sędziów i Komisji Gier i Dyscypliny

Polskiego Związku Rugby

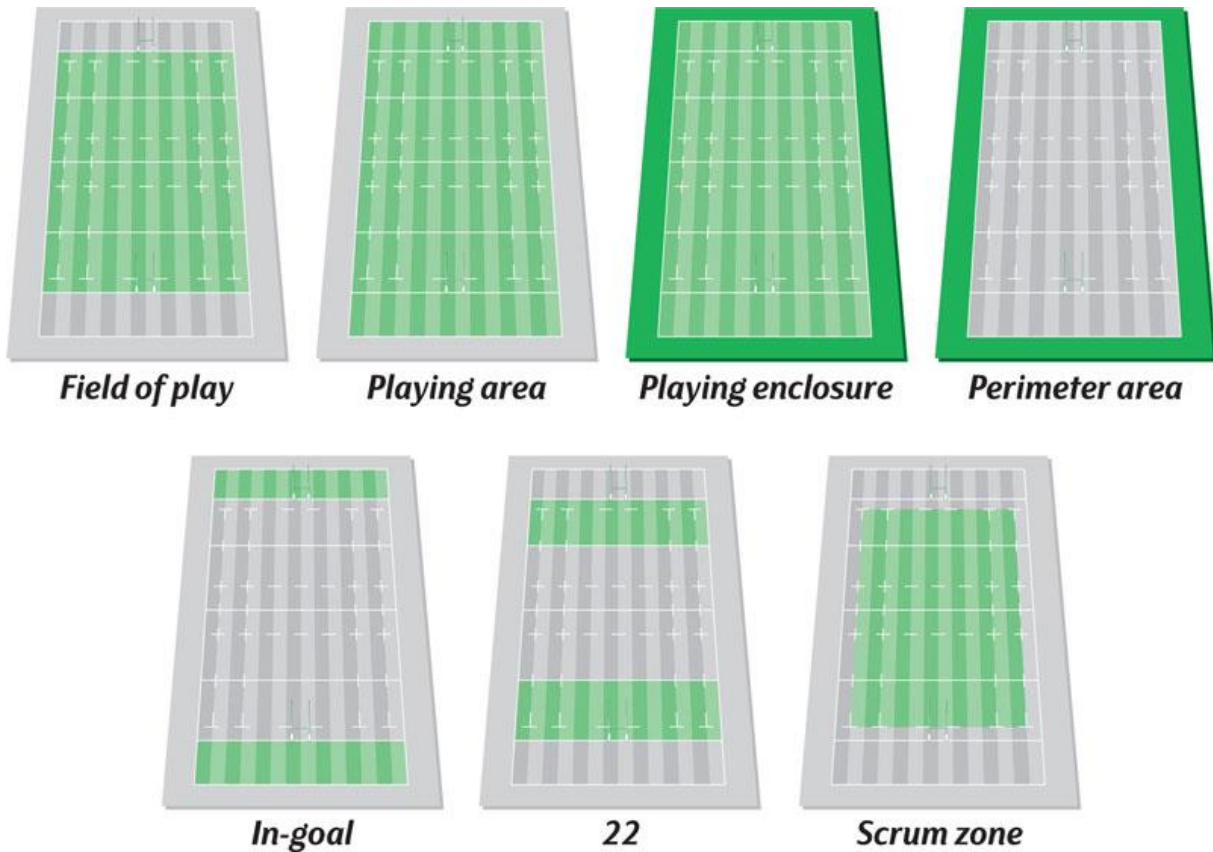
w sprawie oceny i dopuszczenia boisk do rozgrywek rugby XV i rugby 7

Mając na uwadze obowiązujące przepisy w zakresie gry w rugby w obu odmianach oraz występujące kontrowersje w tym zakresie, Kolegium Sędziów i Komisja Gier i Dyscypliny przypominają:

1. Nawierzchnia boiska musi być bezpieczna.
2. Dopuszczalne typy nawierzchni to trawa, piasek, glina, śnieg lub sztuczna murawa
3. Wymiary boiska
 - a. Boisko ma prostokątny kształt o wymiarach zewnętrznych 94 (max 100 m) na 68 (max 70 m). Długość pola punktowego wynosi od 6-22 mPozostałe wymiary prezentuje grafika.



- b. Jeżeli długość boiska jest mniejsza niż 100 metrów, odległość pomiędzy liniami 10-metrowymi a 22-metrowymi jest odpowiednio zmniejszana.
- c. Jeżeli szerokość boiska jest mniejsza niż 70 metrów, odległość między liniami 15-metrowymi jest odpowiednio zmniejszana.
- d. Strefa zewnętrzna boiska nie powinna być mniejsza niż pięć metrów szerokości tam, gdzie jest to wykonalne.

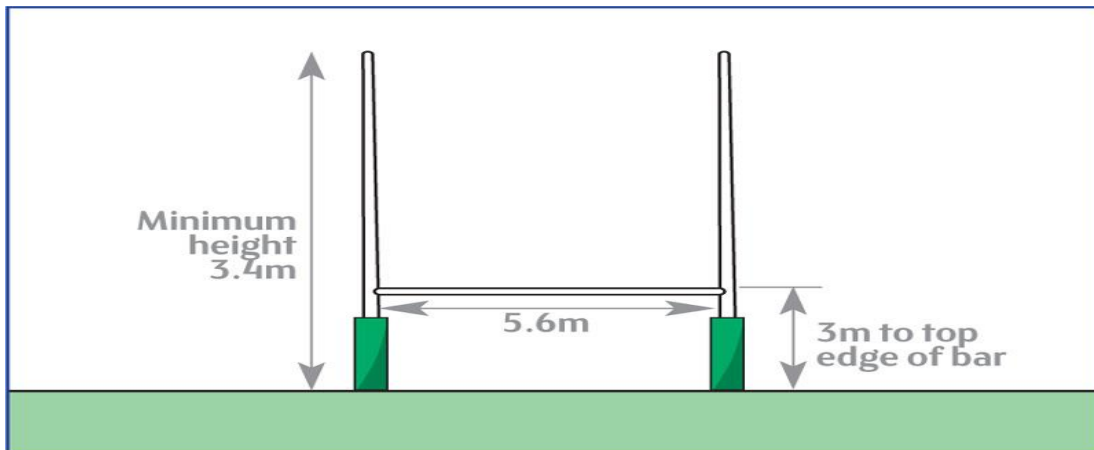


Linie na boisku

4. Linie ciągłe:
 - a. Linia końcowa i linia autowa pola punktowego.
 - b. Linie bramkowe.
 - c. Linia 22-metrów
 - d. Linia środkowa
 - e. Linie autowe
5. Linie przerywane . Każda kreska w linii przerywanej ma pięć metrów długości:
 - a. Linia 5 metrów od i równoległa do linii autowej.
 - b. Linia 15 metrów od i równoległa do linii autowej.
 - c. Linia 10 metrów od i równoległa do linii środkowej.
 - d. Linia 5 metrów od i równoległa do każdej linii bramkowej.
6. Jedna linia 0,5 metra długości, która przecina linię środkową(środek boiska).

Bramka

7. W przypadku mocowania ochraniaczy do słupków bramki odległość od linii bramkowej do zewnętrznej krawędzi ochraniacza nie może przekraczać 0,3 metra.



Kolegium Sędziów i KGiD, w wyjątkowych sytuacjach dopuszczą zastosowanie bramki piłkarskiej jako podstawy bramki rugby, pod warunkiem zabezpieczenia słupków oraz ich przedłużenia do wysokości minimalnej od ziemi – 3,4m.

Niedopuszczalne jest stosowanie siatki piłkarskiej opuszczonej do ziemi.

Chorągiewki

8. Jest 14 chorągiewek, każda o minimalnej wysokości 1,2 metra.
9. Chorągiewka jest umieszczona na każdym przecięciu linii bramkowej i linii autowe pola punktowego oraz na każdym przecięciu linii końcowej pola punktowego i linii autowej pola punktowego (łącznie 8 chorągiewek).
10. Chorągiewka jest ustawiona w linii z 22-metrową linią i linią środkową po każdej stronie boiska w odległości dwóch metrów od tych linii (łącznie 6 chorągiewek).

Zastrzeżenia do boiska

11. Drużyny muszą poinformować sędziego o wszelkich zastrzeżeniach przed rozpoczęciem meczu.
12. Sędzia podejmie próbę rozwiązania problemów i nie rozpocznie meczu, jeśli jakkolwiek część boiska zostanie uznana za niebezpieczną.
13. zapewnienie właściwego boiska jest obowiązkiem gospodarza spotkania. Sankcją w przeciwnym wypadku jest walkower.
14. **SĘDZIA DECYDUJE O DOPUSZCZENIU BOISKA DO GRY! BOISKO NIEBEZPIECZNE, BOISKO NISPEŁNIAJĄCE MINIMALNYCH STANDARDÓW OKREŚLONYCH WYŻEJ NIE ZOSTANIE DOPUSZCZONE!**